

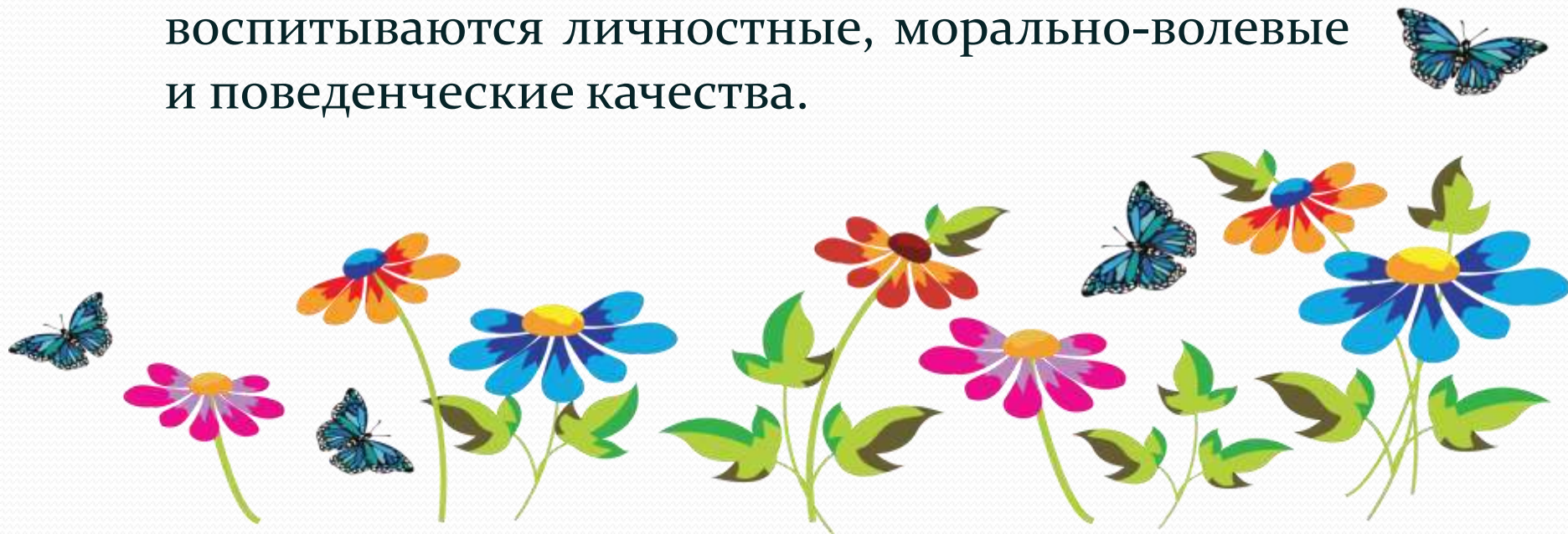


Подвижные игры в летний период

(вторая младшая группа)

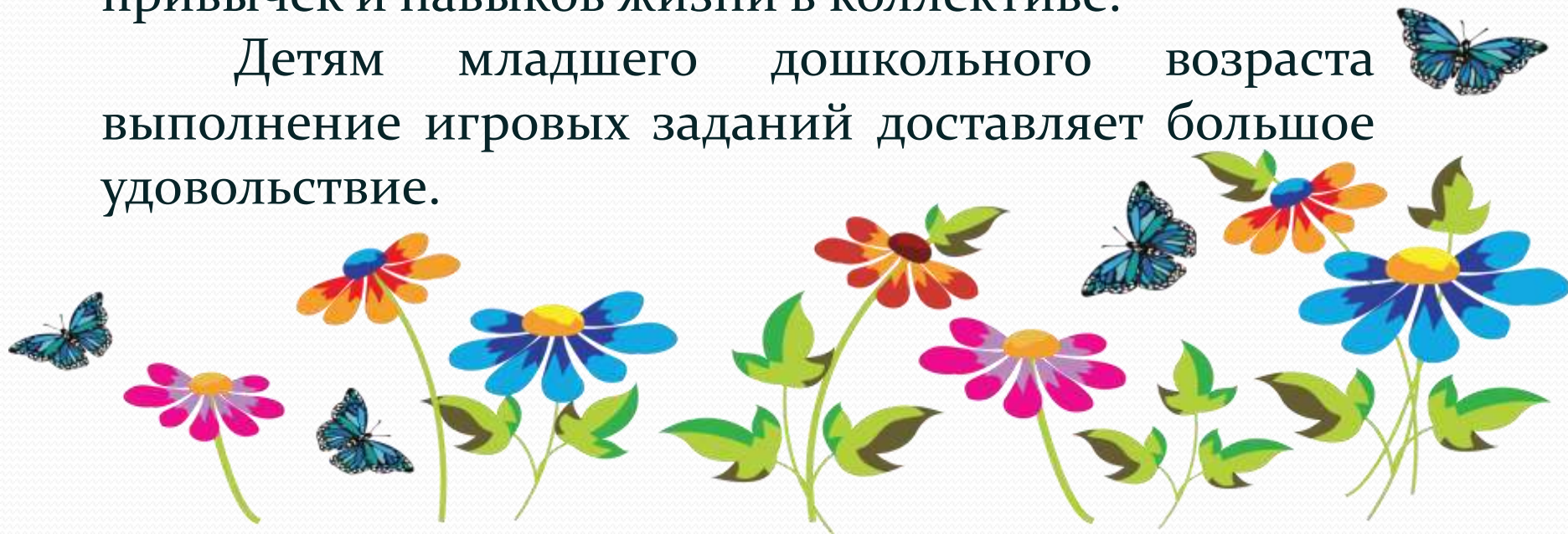


Дошкольный возраст - один из наиболее ответственных периодов в жизни каждого человека. В этом возрастном периоде закладываются основы здоровья, правильного физического развития, происходит становление двигательных способностей, формируется интерес к физической культуре и спорту, воспитываются личностные, морально-волевые и поведенческие качества.

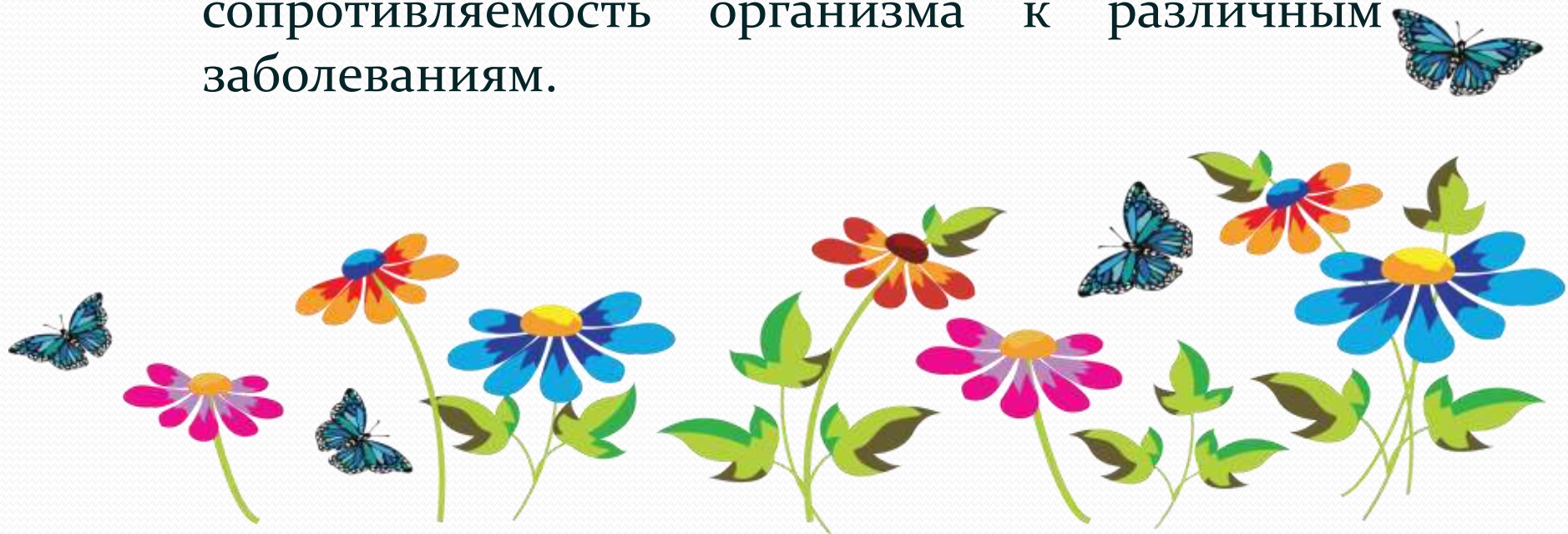


Для младших дошкольников подвижные игры являются жизненной потребностью. С их помощью решаются самые разнообразные задачи: образовательные, воспитательные и оздоровительные. В процессе игр создаются благоприятные условия для развития и совершенствования моторики детей, формирования нравственных качеств, а также привычек и навыков жизни в коллективе.

Детям младшего дошкольного возраста выполнение игровых заданий доставляет большое удовольствие.



При активной двигательной деятельности детей на свежем воздухе усиливается работа сердца и легких, а, следовательно, увеличивается поступление кислорода в кровь. Это оказывает благотворное влияние на общее состояние здоровья детей: улучшается аппетит, укрепляется нервная система, повышается сопротивляемость организма к различным заболеваниям.



«У медведя во бору...»

Цель: развивать у детей сообразительность, ориентировку в пространстве и ритмичность движений. Упражнять детей в беге и ловле.

Ход: на одном конце площадки проводится черта. Эта опушка леса. За чертой очерчивается место для медведя. На противоположном конце площадки обозначается линией дом детей. Воспитатель назначает одного из играющих медведем. Дети направляются к опушке леса и проговаривают:

У медведя во бору грибы, ягоды беру.

А медведь не спит и на нас рычит.

Когда играющие произносят слово «рычит», медведь с рычанием встает, а дети бегут «домой». Медведь старается их поймать. Пойманного отводит к себе.

Продолжительность игры 5 – 6 минут.



«Поймай комара»

Цель: развивать у детей умение согласовывать движения со зрительным сигналом. Упражнять в прыжках на месте.

Ход: играющие становятся в круг, на расстоянии вытянутых в стороны рук. Воспитатель в центре. Он вращает по кругу шнур, к концу которого привязан «комар». Воспитатель кружит комара немного выше головы играющих. Играющие внимательно следят за комаром и при его приближении подпрыгивают на месте, чтобы поймать его. Тот, кто схватит комара, говорит: «Я поймал».

Продолжительность 4 -5 минут.



«Кот на крыше»

Цель: развивать координацию движений; развивать ритмичную, выразительную речь.

Ход: дети становятся в круг. В центре – «кот». Остальные дети – «мыши». Они тихо подходят к «коту» и, грозя друг другу пальцем, говорят хором вполголоса:

Тише мыши, тише мыши...

Кот сидит на нашей крыше.

Мышка, мышка, берегись.

И коту не попадись!

После этих слов «кот» гонится за мышками, те убегают. Нужно отметить чертой «мышкин дом» – норку, куда «кот» не имеет права забегать.



«Журавль и лягушки»

Цель: развивать внимание, ловкость; учить ориентироваться по сигналу.

Ход: на земле чертится большой прямоугольник – река. На расстоянии 50 см от нее сидят дети - «лягушки» на кочках. Позади детей в своем гнезде сидит «журавль». «Лягушки» усаживаются на кочки и начинают свой концерт:

Вот с насиженной гнилушки

В воду шлепнулись лягушки.

И, надувшись, как пузырь,

Стали квакать из воды:

«Ква, ке,ке,

Ква,ке,ке.

Будет дождик на реке».

Как только лягушки произнесут последние слова, «журавль» вылетает из гнезда и ловит их. «Лягушки» прыгают в воду, где «журавлю» ловить их не разрешается. Пойманная «лягушка» остается на кочке до тех пор, пока «журавль» не улетит и не вылезут «лягушки» из воды.



«Зайцы и медведи»

Цель: развивать ловкость, умение перевоплощаться.

Ход: ребенок-«медведь» сидит на корточках и дремлет. Дети- «зайцы» прыгают вокруг и дразнят его:

Мишка бурый, мишка бурый,

Отчего такой ты хмурый?

«Медведь» встает, отвечает:

Я медком не угостился

Вот на всех и рассердился.

1,2,3,4,5 – начинаю всех гонять!

После этого «медведь» ловит «зайцев».



«Кот на крыше»

Цель: развивать координацию движений; развивать ритмичную, выразительную речь.

Ход: дети становятся в круг. В центре – «кот». Остальные дети – «мыши». Они тихо подходят к «коту» и, грозя друг другу пальцем, говорят хором вполголоса:

Тише мыши, тише мыши...

Кот сидит на нашей крыше.

Мышка, мышка, берегись.

И коту не попадись!

После этих слов «кот» гонится за мышками, те убегают. Нужно отметить чертой «мышкин дом» – норку, куда «кот» не имеет права забегать.





"Ручеек"

Цель игры: развитие умений прыгать, держать равновесие, ходить по узкой дорожке.

Материалы: чертится "ручеек" шириной до 2-х метров, посередине него рисуются круги "камешки" на расстоянии до 30 см друг от друга.

Ход игры. Дети строятся на берегу ручейка - у черты. По сигналу начинают движение друг за другом, прыгают по камешкам через ручеек. Кто из участников оступился, тот и "намочил ножки". Он возвращается на исходную и пытается перейти через ручеек еще раз.

"Солнышко - Дождик"

Цель игры: развитие умения бегать по площадке, не наталкиваясь на других участников игры, начинать движение по сигналу.

Материалы: расставленные по большому кругу стульчики или разложенные обручи.

Ход игры. Дети находятся в "домиках" (стульчики, обручи). По сигналу "Солнышко, пора гулять!" дети бегают по площадке. Когда звучит команда "Дождик, пора домой", малыши бегут в свои домики.





Топоркова Татьяна Геннадьевна
Воспитатель МБДОУ ДС КВ №34

